

Proceso de Registracion Movil

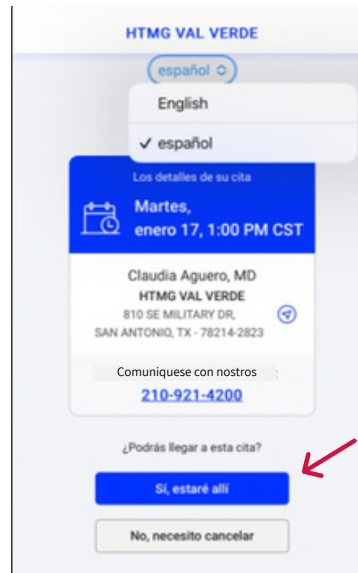
Enlace de Mensaje de Texto

3 dias antes de que usted tenga su cita ya programada, usted recibira un mensaje de texto que incluye un enlace para iniciar el proceso de registracion.



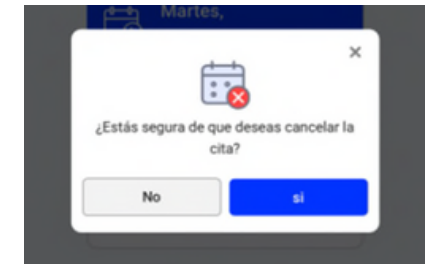
Pantalla de Confirmacion

Usted podra confirmar su cita seleccionando '**Si, Alli Estare**' o '**No, Necesito Cancelar**'.



Pantalla de Cancelacion

Si usted selecciona '**No, Necesito cancelar**', entonces debera responder '**Si**' o '**No**' para confirmar la cancelacion e ir de regreso a la pantalla anterior.

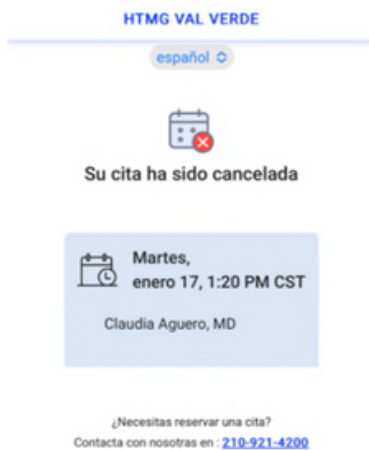


Proceso de Registracion Movil

Pantalla de Confirmacion

Si usted selecciona 'Si' para cancelar, recibira la confirmacion que su cita ha sido cancelada.

No se requiere ninguna accion adicional.



Inicie Su Registracion

Si usted escoge 'Si, alli estare' , usted iniciara el proceso de registracion verificando su Fecha de Nacimiento y seleccionando 'Inicio de Registracion'.

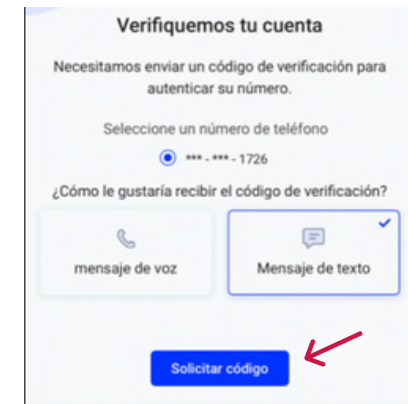
*****Su Fecha de Nacimiento debe ser el mismo que tenemos registrado en nuestro sistema!**



Pantalla de Verificacion

Usted necesitara verificar su numero de telefono con un codigo de verificacion.

Usted puede elegir su metodo de preferencia para recibir el codigo, con un **Mensaje de Voz** o **Mensaje de Texto** y entonces seleccionar '**SolicitarCodigo**'

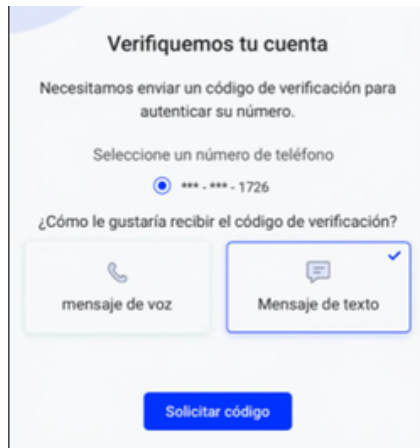


Proceso de Registracion Movil

Verificacion de Voz

Si usted elige '**Mensaje de Voz**', inmediatamente recibira una llamada con un codigo numerico de 6 digitos.

Usted necesitara ingresar el codigo manualmente dentro del cuadro de verificacion y precionar '**Continuar**'.



The screenshot shows a mobile app interface titled "Verifiquemos tu cuenta". It asks the user to select a phone number (displayed as ***-***-1726) and choose how they want to receive the verification code. Two options are shown: "mensaje de voz" (voice message) and "Mensaje de texto" (text message), with the latter selected. A "Solicitar código" button is at the bottom.

Verificacion de Texto


Si usted selecciona '**Mensaje de Texto**', usted recibira un mensaje de texto con un codigo numerico.

Usted puede presionar en el cuadro de verificacion y automaticamente el codigo aparecera arriba de su teclado.

Presione el codigo, y este aparecera automaticamente en el cuadro de verificacion.

Usted no tendra que presionar '**Continuar**', este avanzara automaticamente.

***** El numero de telefono usado debe ser el mismo que tenemos registrado en nuestro Sistema!**



The screenshot shows a mobile app interface titled "Verificación". It asks the user to enter the verification code sent to the phone number ***-***-1726. A text input field is shown with a cursor and a red arrow pointing to it. Below the field, it says "El código expirará en 5 minutos" and "¿No recibió el código de verificación? Solicitar nuevo código". A "Continuar" button is at the bottom. The bottom of the screen shows a keyboard with a notification for "From Messages 956742" and a red arrow pointing to it.

Proceso de Registracion Movil

Actualizacion Demografica


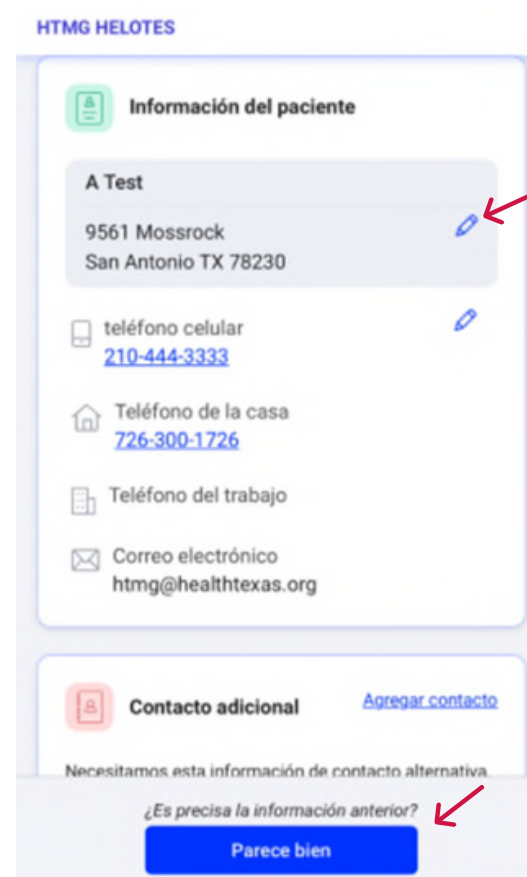
Usted debera responder si tiene alguna informacion demografica que necesite ser actualizada. Si usted no tiene nada que cambiar presione **'Parece Bien'** para continuar.

Si usted necesita hacer algun cambio a su informacion demografica, presione la imagen del lapiz en la parte que necesita ser actualizada.

Usted tambien podra agregar un contacto de emergencia seleccionando **'Agregar Contacto'**.

Usted podra cambiar la informacion existente de su contacto de emergencia presionando la imagen del lapiz al lado del nombre que desea modificar.

Seleccione **'Parece Bien'** una vez que finalice el cambio, continúe a la siguiente pagina.



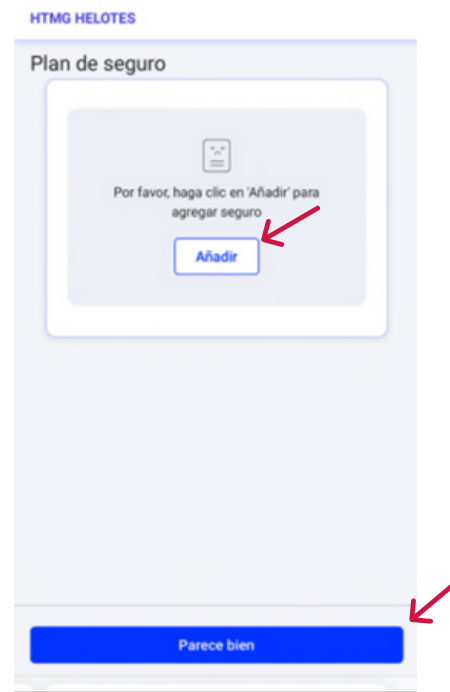
Proceso de Registracion Movil

Verificacion de Seguro Medico

Usted ncesitara revisar la informacion de su seguro medico actual que tenemos registrado en nuestro perfil.


Si no tiene ningun cambio en su seguro, presione '**Parece Bien**' y continue a la siguiente pagina.

Si usted tiene algun cambio en su seguro medico, seleccione '**Necesita Cambios**'.



Usted inmediatamente tomara una foto de su tarjeta del seguro Medico por ambos lados.

Una vez las fotos son ya reveladas usted puede presionar '**Luce Bien**'.



Proceso de Registracion Movil

Actualizacion de Historial Medico

A usted se le pedira que actualice sus **Medicamentos, Alergias, Hospitalizaciones e Historial de cirugias.**

Si usted no ha tenido cambios o adiciones, seleccione **'Siguiete'** para continuar con la siguiente pagina.

Si usted tiene algun cambio o adicion, usted podra agregar un comentario que luego podra ser discutido durante su visita.

Una vez los comentarios son agregados, seleccione **'Siguiete'**, al final de cada pagina, para continuar.

HTMG HELOTES

Medicamentos

Por favor revise y comente si se requieren cambios en sus medicamentos que se enumeran a continuación

Trelegy Eliipta100-62.5-25 MCG/INH 1 puffinhalation Once a day30 days


amLODIPine Besylate2.5 MG 1 tabletOrally twice a day90 days

Añade tu comentario

Siguiete

HTMG HELOTES

Por favor revise y comente si se requieren cambios en su (s) hospitalización (es) que se enumeran a continuación

 **hospitalizaciones**


Sin hospitalizaciones registradas

Añade tu comentario

Siguiete

HTMG HELOTES

Por favor revise y comente si se requieren cambios en su lista de alergias a continuación

 **Las alergias**


Sin alergias registradas

Añade tu comentario

Siguiete

HTMG HELOTES

Por favor revise y comente si se requieren cambios en su historial quirúrgico que se enumeran a continuación

 **Historia quirúrgica**

Sin cirugías registradas

Añade tu comentario

Siguiete

Proceso de Registracion Movil

Registro Completo

Cuando usted halla terminado de revisar su historial Medico, usted recibira una confirmacion de que ha completado su registracion.

No se requiere ninguna accion adicional.

El dia de su cita solo tendra que notificarle a la recepcionista de su llegada.

